



গণপ্রজাতন্ত্রী বাংলাদেশ সরকার
শিল্প মন্ত্রণালয়
বাংলাদেশ কেমিক্যাল ইন্ডাস্ট্রিজ কর্পোরেশন
এমআইএস বিভাগ
www.bcic.gov.bd

বিসিআইসি ভবন, ৩০-৩১ দিলকুশা বা/এ, ঢাকা-১০০০,
বাংলাদেশ।



জরুরি
সীমিত

স্মারক নম্বর: ৩৬.০১.০০০০.১৯৬.১৬.০৫৯.১৮.১১৩

তারিখ: ১৩ শ্রাবণ ১৪২৮

২৮ জুলাই ২০২১

বিষয়: মন্ত্রণালয়/বিভাগসমূহের ২০২০-২০২১ অর্থ বছরের কার্যাবলী সম্পর্কিত বার্ষিক প্রতিবেদন প্রেরণ।

সূত্র: শিল্প মন্ত্রণালয়ের স্মারক নং-৩৬.০০.০০০০.০৫০.১৬.০১০.২১.৪৪ তারিখঃ ০৩ জুলাই ২০২১

উপর্যুক্ত বিষয়ে ও সূত্রের বরাতে বিসিআইসি'র ২০২০-২০২১ অর্থ বছরের কার্যাবলি সম্পর্কিত বার্ষিক প্রতিবেদন নির্ধারিত
ছক পূরণপূর্বক এতদসঙ্গে প্রেরণ করা হলো।

২৮-৭-২০২১

(শাহ মোঃ ইমদাদুল হক)

চেয়ারম্যান (গ্রেড-১)

সচিব

শিল্প মন্ত্রণালয়

স্মারক নম্বর: ৩৬.০১.০০০০.১৯৬.১৬.০৫৯.১৮.১১৩/১(৩)

তারিখ: ১৩ শ্রাবণ ১৪২৮

২৮ জুলাই ২০২১

অনুলিপি(অবগতি/কার্যার্থে):

- ১) সহকারী সচিব (অতিরিক্ত দায়িত্ব), প্রণয়ন শাখা, শিল্প মন্ত্রণালয়
- ২) উপ-ব্যবস্থাপক (সমন্বয়), পরিচালক (অর্থ) এর দপ্তর, বাংলাদেশ কেমিক্যাল ইন্ডাস্ট্রিজ কর্পোরেশন
- ৩) দপ্তর নথি, এমআইএস বিভাগ, বিসিআইসি, ঢাকা।

২৮-৭-২০২১

মোঃ সফিকুর রহমান

মহাব্যবস্থাপক

মন্ত্রণালয়/বিভাগসমূহের বার্ষিক প্রতিবেদন ছক

মন্ত্রণালয়/বিভাগের নাম. শিল্প মন্ত্রণালয় (বিসিআইসি)
প্রতিবেদনাধীন বছর : ২০২০-২১

আওতাধীন অধিদপ্তর/সংস্থার সংখ্যা
প্রতিবেদন প্রস্তুতির তারিখ জুলাই ১৯, ২০২১

(১) প্রশাসনিক

১.১ কর্মকর্তা/কর্মচারীদের সংখ্যা (রাজস্ব বাজেটে)

সংস্থার স্তর	অনুমোদিত পদ	পূরণকৃত পদ	শূন্যপদ	বছরভিত্তিক সংরক্ষিত (রিটেনশনকৃত) অস্থায়ী পদ	মন্তব্য*
১	২	৩	৪	৫	৬
মন্ত্রণালয়					
বিসিআইসি	১৩২৫১	১১২১৩	২০৩৮		
মোট					

* অনুমোদিত পদের হ্রাস/বৃদ্ধির কারণ মন্তব্য কলামে উল্লেখ করতে হবে।

১.২ শূন্যপদের বিন্যাস

অতিরিক্ত সচিব/তদূর্ধ্ব পদ	জেলা কর্মকর্তার পদ	অন্যান্য ১ম শ্রেণির পদ (কর্মকর্তা)	২য় শ্রেণির পদ (কর্মকর্তা)	৩য় শ্রেণি, ৪র্থ শ্রেণির পদ ও শ্রমিকের পদ	মোট	মন্তব্য
১	২	৩	৪	৫	৬	৭
		চেয়ারম্যান ০০	৪৭৭	৬৩৫	২০৩৮	মোট কর্মকর্তা ১৪০৩ জন (৯২৬+৪৭৭)জন কর্মকর্তাদের মধ্যে ৮৭৪ জন পদোন্নতি মাধ্যমে পূরণ যোগ্য অবশিষ্ট ৫২৯ (১৪০৩-৮৭৪) জনের নিয়োগ কার্যক্রম পর্যায়ক্রমে প্রক্রিয়াধীন।
		পরিচালক ০১		(৩য় শ্রেণী-১৫২		
		উঃ মহাঃ ব্যাঃ ২২		৪র্থ শ্রেণী-২৪৮		
		মহাব্যাবঃ ৫০		শ্রমিক- ২৩৫)		
		উপ-মহাব্যাবঃ ১৬২				
		ব্যাবস্থাপক ৯১				
		উপ-ব্যাবস্থাপক ৩১৫				
		সহঃ ব্যাবস্থাপক ২৮৫				
		মোট ৯২৬	৪৭৭	৬৩৫	২০৩৮	

বিঃ দ্রঃ কর্মকর্তা নিয়োগ যোগ্য ৫২৯ জনের নিয়োগ কার্যক্রম প্রক্রিয়াধীন এবং অবশিষ্ট ৮৭৪জন কর্মকর্তা পদোন্নতি যোগ্য।


১.৩ অতীব গুরুত্বপূর্ণ (strategic) পদ (অতিরিক্ত সচিব/সমপদমর্যাদাসম্পন্ন/সংস্থা-প্রধান/তদূর্ধ্ব) শূন্য থাকলে তার তালিকা: প্রযোজ্য নয়।


১.৪ শূন্যপদ পূরণে বড় রকমের কোন সমস্যা থাকলে তার বর্ণনা : কোন সমস্যা নাই

১.৫ অন্যান্য পদের তথ্য : প্রযোজ্য নয়।

প্রতিবেদনাধীন বছরে উন্নয়ন বাজেট থেকে রাজস্ব বাজেটে স্থানান্তরিত পদের সংখ্যা	প্রতিবেদনাধীন বছরে উন্নয়ন বাজেট থেকে রাজস্ব বাজেটে স্থানান্তরের জন্য প্রক্রিয়াধীন পদের সংখ্যা
১	২

* কোন সংলগ্নী ব্যবহার করার প্রয়োজন নাই।


মোঃ নাসির উদ্দিন
 অতিরিক্ত প্রধান হিসাবরক্ষক
 এম আই এস বিভাগ
 বিসিআইসি


মোঃ সাফির রহমান
 মহাব্যবস্থাপক
 এমআইএস বিভাগ
 বিসিআইসি

১.৬ নিয়োগ/পদোন্নতি প্রদান

প্রতিবেদনাধীন বছরে পদোন্নতি			নতুন নিয়োগ প্রদান			মন্তব্য
কর্মকর্তা	কর্মচারী	মোট	কর্মকর্তা	কর্মচারী	মোট	
১	২	৩	৪	৫	৬	৭
৮৬	-	৮৬	১৬৯	-	১৬৯	

১.৭ ভ্রমণ/পরিদর্শন (দেশে)

ভ্রমণ/পরিদর্শন (মোট দিনের সংখ্যা)	মন্ত্রী/উপদেষ্টা	প্রতিমন্ত্রী/উপমন্ত্রী/ স্পেশাল এ্যাসিস্টেন্ট	সচিব	মন্তব্য
১	২	৩	৪	৫
উন্নয়ন প্রকল্প পরিদর্শন	৪	১	৪	
পার্বত্য চট্টগ্রামে ভ্রমণ	-	-	-	

১.৮ ভ্রমণ/পরিদর্শন (বিদেশে): প্রযোজ্য নয়।

ভ্রমণ/পরিদর্শন (মোট দিনের সংখ্যা) *	মন্ত্রী/উপদেষ্টা	প্রতিমন্ত্রী/উপমন্ত্রী/ স্পেশাল এ্যাসিস্টেন্ট	সচিব	মন্তব্য
১	২	৩	৪	৫

* কতদিন বিদেশে ভ্রমণ করেছেন সুনির্দিষ্টভাবে উল্লেখ করতে হবে।

১.৯ উপরোক্ত ভ্রমণের পর ভ্রমণ বৃত্তান্ত/পরিদর্শন প্রতিবেদন দাখিলের সংখ্যা

(২) অডিট আপত্তি

২.১ অডিট আপত্তি সংক্রান্ত তথ্য (০১ জুলাই ২০২০ থেকে ৩০ জুন ২০২১ পর্যন্ত)

(টাকার অঙ্ক কোটি টাকায় প্রদান করতে হবে)

ক্রমিক	মন্ত্রণালয়/ বিভাগসমূহের নাম	অডিট আপত্তি		ব্রডশিটে জবাবের সংখ্যা	নিষ্পত্তিকৃত অডিট আপত্তি		অনিষ্পন্ন অডিট আপত্তি	
		সংখ্যা	টাকার পরিমাণ (কোটি টাকায়)		সংখ্যা	টাকার পরিমাণ (কোটি টাকায়)	সংখ্যা	টাকার পরিমাণ (কোটি টাকায়)
১	২	৩	৪	৫	৬	৭	৮	৯
১।	বিসিআইসি (৩০ জুন-২০ এর জের)	২২৩৯	২৪৫১৭.৮৭					
২।	২০২০-২০২১	২৩৯	৩৮১৮.৯১	৩৬৩	৬৯১	৭৩৩৫.১০		
	সর্বমোট	২৪৭৮	২৮৩৩৬.৭৮	৩৬৩	৬৯১	৭৩৩৫.১০	১৭৮৭	২১০০১.৬৮

২.২ অডিট রিপোর্টে গুরুতর/বড় রকমের কোন জালিয়াতি/ অর্থ আত্মসাৎ, অনিয়ম ধরা পড়ে থাকলে সেসব কেসসমূহের তালিকা: নাই।

মোঃ নাসির উদ্দিন
অতিরিক্ত প্রধান হিসাবরক্ষক
এম আই এস বিভাগ
বিসিআইসি

o zhm

(৩) শৃঙ্খলা/বিভাগীয় মামলা (মন্ত্রণালয়/বিভাগ এবং অধিদপ্তর/সংস্থার সম্মিলিত সংখ্যা)

প্রতিবেদনাধীন অর্থবছরে (২০২০-২১) মন্ত্রণালয়/অধিদপ্তর/সংস্থাসমূহে পুঞ্জীভূত মোট বিভাগীয় মামলার সংখ্যা	প্রতিবেদনাধীন বছরে নিষ্পত্তিকৃত মামলার সংখ্যা				অনিষ্পন্ন বিভাগীয় মামলার সংখ্যা
	চাকুরিচ্যুতি/বরখাস্ত	অব্যাহতি	অন্যান্য দন্ড	মোট	
১	২	৩	৪	৫	৬
২০	-	০২	০৬	০৮	১২

(৪) সরকার কর্তৃক/সরকারের বিরুদ্ধে দায়েরকৃত মামলা (০১ জুলাই ২০২০ থেকে ৩০ জুন ২০২১ পর্যন্ত)

সরকারি সম্পত্তি/স্বার্থ রক্ষার্থে মন্ত্রণালয়/বিভাগ/আওতাধীন সংস্থাসমূহ কর্তৃক দায়েরকৃত মামলার সংখ্যা	মন্ত্রণালয়/বিভাগ-এর বিরুদ্ধে দায়েরকৃত রিট মামলার সংখ্যা	উন্নয়ন প্রকল্প বাস্তবায়নের ক্ষেত্রে সরকারের বিরুদ্ধে দায়েরকৃত মামলার সংখ্যা	দায়েরকৃত মোট মামলার সংখ্যা	নিষ্পত্তিকৃত মোট মামলার সংখ্যা
১	২	৩	৪	৫
৯০	২৭৭	-	৩৬৭	৪০

(৫) মানবসম্পদ উন্নয়ন

৫.১ দেশের অভ্যন্তরে প্রশিক্ষণ (০১ জুলাই ২০২০ থেকে ৩০ জুন ২০২১ পর্যন্ত)

প্রশিক্ষণ কর্মসূচির মোট সংখ্যা	মন্ত্রণালয় এবং আওতাধীন সংস্থাসমূহ থেকে অংশগ্রহণকারীর সংখ্যা
১	২
৬৪	১৪৬১

৫.২ মন্ত্রণালয়/অধিদপ্তর কর্তৃক প্রতিবেদনাধীন অর্থবছরে (২০২০-২১) এ সর্বমোট ২৮টি ইন-হাউজ প্রশিক্ষণের আয়োজন করা হয়েছে।

৫.৩ প্রশিক্ষণ কর্মসূচিতে কর্মকর্তা/কর্মচারীদের অংশগ্রহণ বা মনোনয়নের ক্ষেত্রে বড় রকমের কোন সমস্যা থাকলে তার বর্ণনা:

কোন সমস্যা নাই।

৫.৪ মন্ত্রণালয়ে অন্-দ্য-জব ট্রেনিং (OJT)-এর ব্যবস্থা আছে কি-না; না থাকলে অন্-দ্য-জব ট্রেনিং আয়োজন করতে বড় রকমের কোন অসুবিধা আছে কি-না?

অন্-দ্য-জব ট্রেনিং আয়োজন করতে বড় রকমের কোন অসুবিধা নাই।

৫.৫ প্রতিবেদনাধীন অর্থবছরে (০১ জুলাই ২০২০ থেকে ৩০ জুন ২০২১ পর্যন্ত) প্রশিক্ষণের জন্য বিদেশে কোন কর্মকর্তা প্রেরণ করা হয় নাই।

(৬) সেমিনার/ওয়ার্কশপ সংক্রান্ত তথ্য (০১ জুলাই ২০২০ থেকে ৩০ জুন ২০২১ পর্যন্ত)

দেশের অভ্যন্তরে সেমিনার/ওয়ার্কশপের সংখ্যা	সেমিনার/ওয়ার্কশপে অংশগ্রহণকারীদের সংখ্যা
১	২
১০টি	৪৫১ জন

মোঃ নাসির উদ্দিন
অতিরিক্ত প্রধান হিসাবরক্ষক
এম আই এস বিভাগ
বিসিআইসি

মোঃ সাফিকুর রহমান
সহকারী হিসাবরক্ষক
এমআইএস বিভাগ
বিসিআইসি

(৭) তথ্যপ্রযুক্তি ও কম্পিউটার স্থাপন

মন্ত্রণালয়/বিভাগ/ সংস্থাসমূহে কম্পিউটারের মোট সংখ্যা	মন্ত্রণালয়/বিভাগ/ সংস্থাসমূহে ইন্টারনেট সুবিধা আছে কি না	মন্ত্রণালয়/বিভাগ/ সংস্থাসমূহে ল্যান (LAN) সুবিধা আছে কি না	মন্ত্রণালয়/বিভাগ/ সংস্থাসমূহে ওয়ান (WAN) সুবিধা আছে কি না	মন্ত্রণালয়/ বিভাগ/ সংস্থাসমূহে কম্পিউটার প্রশিক্ষিত জনবলের সংখ্যা	
				কর্মকর্তা	কর্মচারি
১	২	৩	৪	৫	৬
২৪৫টি	ইন্টারনেট সুবিধা আছে	ল্যান (LAN) সুবিধা আছে	ওয়ান (WAN) সুবিধা আছে	৪৩৯	১৮৫

(৮) সরকারি প্রতিষ্ঠানসমূহের আয়ের লভ্যাংশ/মুনাফা/আদায়কৃত রাজস্ব থেকে সরকারি কোষাগারে জমার পরিমাণ
(অর্থ বিভাগের জন্য)

(টাকার অঙ্ক কোটি টাকায় প্রদান করতে হবে)

	২০২০-২১		২০১৯-২০		হাস(-)/বৃদ্ধি (+) হার	
	লক্ষ্যমাত্রা	প্রকৃত অর্জন	লক্ষ্যমাত্রা	প্রকৃত অর্জন	লক্ষ্যমাত্রা	প্রকৃত অর্জন
১	২	৩	৪	৫	৬	৭
রাজস্ব আয়	ট্যাক্স রেভিনিউ					
	নন-ট্যাক্স রেভিনিউ					
উদ্বৃত্ত (ব্যবসায়িক আয় থেকে)						
লভ্যাংশ হিসাবে						


(৯) প্রতিবেদনাধীন অর্থবছরে সম্পাদিত উল্লেখযোগ্য কার্যাবলি/আইন, বিধি ও নীতি প্রণয়ন/সমস্যা-সঙ্কট


৯.১ প্রতিবেদনাধীন অর্থবছরে নতুন আইন, বিধি ও নীতি প্রণয়ন করে থাকলে তার তালিকা: নাই

৯.২ প্রতিবেদনাধীন অর্থবছরে সম্পাদিত গুরুত্বপূর্ণ/উল্লেখযোগ্য কার্যাবলি:

- ✓ চলতি ২০২০-২০২১ অর্থ বছরে সার কারখানা সমূহে ৯,০০,০০০ (নয় লক্ষ) মেট্রিক টন উৎপাদন লক্ষ্যমাত্রার বিপরীতে ১০,৩৩,৯১৩.০০ (দশ লক্ষ তেরিশ হাজার নয়শত তের) মেট্রিক টন ইউরিয়া সার উৎপাদন হয়েছে।
- ✓ চলতি ২০২০-২০২১ অর্থ বছরে ৬(ছয়)টি প্রকল্প বাস্তবায়নাধীন আছে। প্রকল্প গুলো হলোঃ
 - শাহজালাল ফার্টিলাইজার প্রকল্প (এসএফপি) (২য় সংশোধিত)
 - ছাতক সিমেন্ট কোম্পানী লিঃ এর উৎপাদন পদ্ধতি ওয়েট প্রসেস থেকে ডাই প্রসেস এ রূপান্তরকরণ প্রকল্প
 - সার সংরক্ষণ ও বিতরণ সুবিধার জন্য দেশের বিভিন্ন জেলায় নতুন ১৩(তের)টি বাফার গুদাম নির্মাণ প্রকল্প
 - ঘোড়াশাল পলাশ ইউরিয়া ফার্টিলাইজার প্রকল্প (জিপিইউএফপি) প্রকল্প
 - সার সংরক্ষণ ও বিতরণের সুবিধার্থে দেশের বিভিন্ন জায়গায় ৩৪টি বাফার গুদাম নির্মাণ প্রকল্প
 - অস্থায়ী ভিত্তিতে রাসায়নিক দ্রব্য সংরক্ষণের জন্য গুদাম নির্মাণ প্রকল্প
- ✓ শাহজালাল ফার্টিলাইজার প্রকল্প (এসএফপি) (২য় সংশোধিত) শীর্ষক প্রকল্পটি ৩০ জুন ২০২১ তারিখে সমাপ্ত হয়েছে।

৯.৩ ২০২০-২১ অর্থবছরে মন্ত্রণালয়ের কার্যাবলি সম্পাদনে বড় রকমের কোন সমস্যা/সঙ্কটের আশঙ্কা করা হলে তার বিবরণ (সাধারণ/রুটিন প্রকৃতির সমস্যা/সঙ্কট উল্লেখের প্রয়োজন নেই; উদাহরণ: পদ সৃজন, শূন্যপদ পূরণ ইত্যাদি): নাই


 মোঃ নাসির উদ্দিন
 অতিরিক্ত প্রধান হিসাবরক্ষক
 এম আই এস বিভাগ
 বিসিআইসি


 মোঃ নাসির উদ্দিন
 অতিরিক্ত প্রধান হিসাবরক্ষক
 এম আই এস বিভাগ
 বিসিআইসি


(১০) মন্ত্রণালয়ের উদ্দেশ্য সাধন সংক্রান্ত


- ১০.১ ২০২০-২১ অর্থবছরের কার্যাবলির মাধ্যমে মন্ত্রণালয়ের আরও উদ্দেশ্যাবলি সন্তোষজনকভাবে সাধিত হয়েছে কি?
 ১০.২ উদ্দেশ্যাবলি সাধিত না হয়ে থাকলে তার কারণসমূহ
 ১০.৩ মন্ত্রণালয়ের আরও উদ্দেশ্যাবলি আরও দক্ষতা ও সাফল্যের সঙ্গে সাধন করার লক্ষ্যে যে সব ব্যবস্থা/পদক্ষেপ গ্রহণ করা যেতে পারে, সে সম্পর্কে মন্ত্রণালয়ের সুপারিশ

(১১) উৎপাদন বিষয়ক (সংশ্লিষ্ট মন্ত্রণালয় পূরণ করবে)

১১.১ কৃষি/শিল্প পণ্য, সার, জ্বালানি ইত্যাদি

মন্ত্রণালয়ের নাম	পণ্যের নাম	প্রতিবেদনাধীন অর্থবছরে (২০২০-২১) উৎপাদনের লক্ষ্যমাত্রা	প্রতিবেদনাধীন অর্থবছরে (২০২০-২১) প্রকৃত উৎপাদন	লক্ষ্যমাত্রা অনুযায়ী উৎপাদনের শতকরা হার	দেশজ উৎপাদনে দেশের অভ্যন্তরীণ চাহিদার কত শতাংশ মেটানো যাচ্ছে	পূর্ববর্তী অর্থবছরে (২০১৯-২০) উৎপাদন
১	২	৩	৪	৫	৬	৭
কৃষি মন্ত্রণালয়	চাল					
	গম					
	ভুট্টা					
	আলু					
	পিয়াজ					
	পাট					
	শাক-সবজি					
মৎস্য ও প্রাণি সম্পদ মন্ত্রণালয়	মৎস্য					
	মাংস					
	দুধ					
	ডিম					
শিল্প মন্ত্রণালয়	চিনি					
	লবণ					
	সার (ইউরিয়া)	৯,০০,০০০ মেট্রিক টন	১০,৩৩,৯১৩ মেট্রিক টন	১১৪.৮৭%	৪০.৫৪%	৭,৯৬,৫৯৮ মেট্রিক টন
বাণিজ্য মন্ত্রণালয়	চা					
জ্বালানি ও খনিজ সম্পদ মন্ত্রণালয়	গ্যাস					
	কয়লা					
	কঠিন শিলা					
বস্ত্র ও পাট মন্ত্রণালয়	বস্ত্র/সুতা					
	পাটজাত দ্রব্য					


 মোঃ নাসির উদ্দিন
 অতিরিক্ত প্রধান হিসাবরক্ষক
 এম আই এস বিভাগ
 বিসিআইসি


 মোঃ সাকিবুর রহমান
 মহাব্যবস্থাপক
 এমআইএস বিভাগ
 বিসিআইসি

১১.২ কোন বিশেষ সামগ্রী/সার্ভিসের উৎপাদন বা সরবরাহ, মূল্যের স্থিতিশীলতার ক্ষেত্রে বড় রকমের সমস্যা বা সঙ্কট হয়েছিল কি? নিকট ভবিষ্যতে মারাত্মক কোন সমস্যার আশঙ্কা থাকলে তার বর্ণনা

১১.৩ বিদ্যুৎ সরবরাহ (মেগাওয়াট)

প্রতিবেদনাধীন বছর (২০২০-২১)		পূর্ববর্তী বছর (২০১৯-২০)	
সর্বোচ্চ চাহিদা	সর্বোচ্চ উৎপাদন	সর্বোচ্চ চাহিদা	সর্বোচ্চ উৎপাদন
১	২	৩	৪

১১.৪ বিদ্যুৎ-এর গড় সিস্টেম লস (শতকরা হারে)

সংস্থার নাম	প্রতিবেদনাধীন বছর (২০২০-২১)	পূর্ববর্তী বছর (২০১৯-২০)	পূর্ববর্তী বছরের তুলনায় হাস (-)/বৃদ্ধি (+)	মন্তব্য
১	২	৩	৪	৫
পবিবো				
বিউবো				
ডিপিডিসি				
ডেসকো				
ওজোপাডিকো				
নেসকো				

১১.৫ জালানি তেলের সরবরাহ (মেট্রিক টন)

প্রতিবেদনাধীন বছর (২০২০-২১)		পূর্ববর্তী বছর (২০১৯-২০)	
চাহিদা	সরবরাহ	চাহিদা	সরবরাহ
১	২	৩	৪

১১.৬ দেশের মেট্রোপলিটন এলাকায় পানি সরবরাহ (লক্ষ গ্যালন)

মেট্রো এলাকা	প্রতিবেদনাধীন বছর (২০২০-২১)		পূর্ববর্তী বছর (২০১৯-২০)	
	চাহিদা	সরবরাহ	চাহিদা	সরবরাহ
১	২	৩	৪	৫

(১২) আইনশৃঙ্খলা বিষয়ক (জননিরাপত্তা বিভাগের জন্য)

১২.১ অপরাধ-সংক্রান্ত

অপরাধের ধরন	অপরাধের সংখ্যা			
	প্রতিবেদনাধীন বছর (২০২০-২১)	পূর্ববর্তী বছর (২০১৯-২০)	অপরাধের হাস (-) / বৃদ্ধি (+)-এর সংখ্যা	অপরাধের হাস (-) / বৃদ্ধি (+)-এর শতকরা হার
১	২	৩	৪	৫
খুন				
ধর্ষণ				
অগ্নিসংযোগ				
এসিড নিক্ষেপ				
নারী নির্যাতন				
ডাকাতি				
রাহাজানি				

মোঃ নাসির উদ্দিন
অতিরিক্ত প্রধান হিসাবরক্ষক
এম আই এস বিভাগ
বিসিআইসি

৩২/১১/২০

৩২/১১/২০

অম্প্র/বিষ্ফোরক সংক্রান্ত				
মোট				

১২.২ প্রতি লক্ষ জনসংখ্যায় সংঘটিত অপরাধের তুলনামূলক চিত্র

বিষয়	অর্থবছর (২০২০-২১)	অর্থবছর (২০১৯-২০)
১	২	৩

১২.৩ দ্রুত বিচার আইনের প্রয়োগ (৩০ জুন ২০২১ পর্যন্ত)

আইন জারির পর থেকে ক্রমপঞ্জিভূত মামলার সংখ্যা (আসামির সংখ্যা)	প্রতিবেদনাধীন বছরে গ্রেপ্তারকৃত আসামির সংখ্যা	আইন জারির পর থেকে ক্রমপঞ্জিভূত গ্রেপ্তারকৃত আসামির সংখ্যা	কোর্ট কর্তৃক নিষ্পত্তিকৃত ক্রমপঞ্জিভূত মামলার সংখ্যা	শাস্তি হয়েছে এমন মামলার সংখ্যা ও শাস্তিপ্ৰাপ্ত আসামির ক্রমপঞ্জিভূত সংখ্যা	মন্তব্য
১	২	৩	৪	৫	৬

১২.৪ স্থল, নৌ ও আকাশ পথে বাংলাদেশে আগত বিদেশি নাগরিক (যাত্রী)-এর সংখ্যা (জননিরাপত্তা বিভাগ)


	প্রতিবেদনাধীন বছর (২০২০-২১)	পূর্ববর্তী বছর (২০১৯-২০)	হ্রাস(-)/বৃদ্ধি(+) -এর সংখ্যা
১	২	৩	৪
মোট যাত্রীর সংখ্যা			
পর্যটকের সংখ্যা			


১২.৫ সীমান্ত সংঘর্ষের সংখ্যা

	প্রতিবেদনাধীন বছর (২০২০-২১)	পূর্ববর্তী বছর (২০১৯-২০)	হ্রাস(-)/বৃদ্ধি(+) -এর সংখ্যা
১	২	৩	৪
বাংলাদেশ-ভারত সীমান্ত			
বাংলাদেশ-মায়ানমার সীমান্ত			

১২.৬ সীমান্তে বাংলাদেশের সাধারণ নাগরিক হত্যার সংখ্যা

	প্রতিবেদনাধীন বছর (২০২০-২১)	পূর্ববর্তী বছর (২০১৯-২০)	হ্রাস(-)/বৃদ্ধি(+) -এর সংখ্যা
১	২	৩	৪
বি এস এফ কর্তৃক			
মায়ানমার সীমান্তরক্ষী কর্তৃক			


 মোঃ নাসির উদ্দিন
 অতিরিক্ত প্রধান হিসাবরক্ষক
 এম আই এস বিভাগ
 বিসিআইসি


 মোঃ সাফি়ুর রহমান
 মহাব্যবস্থাপক
 এমআইএস বিভাগ
 বিসিআইসি

১২.৭ ৩০ জুন ২০১৯ তারিখে কারাগারে বন্দির সংখ্যা (সুরক্ষা সেবা বিভাগের জন্য)

বন্দির ধরন	বন্দির সংখ্যা			মন্তব্য
	প্রতিবেদনাধীন বছর (২০-২১)	পূর্ববর্তী বছর (১৯-২০)	বন্দির সংখ্যার হ্রাস (-)/বৃদ্ধি (+)	
১	২	৩	৪	৫
পুরুষ হাজতি				
পুরুষ কয়েদি				
মহিলা হাজতি				
মহিলা কয়েদি				
শিশু হাজতি				
শিশু কয়েদি				
ডিটেইনি				
রিলিজড প্রিজনার (আরপি)				
মোট				

১২.৮ মৃত্যুদন্ডপ্রাপ্ত আসামি (সুরক্ষা সেবা বিভাগের জন্য)

	প্রতিবেদনাধীন বছর (২০২০-২১)	পূর্ববর্তী বছর (২০১৯-২০)	পূর্ববর্তী বছরের তুলনায় হ্রাস(-)/বৃদ্ধি(+)-এর সংখ্যা
১	২	৩	৪
মৃত্যুদন্ডপ্রাপ্ত আসামির সংখ্যা			
মৃত্যুদন্ড কার্যকর হয়েছে, এমন আসামির সংখ্যা			

(১৩) ফৌজদারি মামলা-সংক্রান্ত তথ্য (আইন ও বিচার বিভাগের জন্য)

ক্রমপঞ্জিভূত অনিষ্পন্ন ফৌজদারি মামলার সংখ্যা	প্রতিবেদনাধীন বছরে (২০২০-২১) মোট শাস্তিপ্রাপ্ত আসামির সংখ্যা	পূর্ববর্তী বছরে (২০১৯-২০) মোট শাস্তিপ্রাপ্ত আসামির সংখ্যা	প্রতিবেদনাধীন বছরে (২০২০-২১) মোট নিষ্পত্তিকৃত মামলার সংখ্যা	পূর্ববর্তী বছরে (২০১৯-২০) মোট নিষ্পত্তিকৃত মামলার সংখ্যা
১	২	৩	৪	৫

(১৪) অর্থনৈতিক (অর্থ বিভাগের জন্য)

আইটেম	প্রতিবেদনাধীন বছর (২০২০-২১)	পূর্ববর্তী বছর (২০১৯-২০)	পূর্ববর্তী বছরের তুলনায় শতকরা বৃদ্ধি (+) / হ্রাস (-)
১	২	৩	৪
১। বৈদেশিক মুদ্রার রিজার্ভ (বিলিয়ন মার্কিন ডলার) (৩০ জুন ২০২১)			
২। প্রবাসী বাংলাদেশীদের প্রেরিত রেমিটেন্সের পরিমাণ (বিলিয়ন মার্কিন ডলার) (জুলাই ২০২০-জুন ২০২১)			

মোঃ নাসির উদ্দিন
অতিরিক্ত প্রধান হিসাবরক্ষক
এম আই এস বিভাগ
বিসিআইসি

মোঃ নাসির উদ্দিন
অতিরিক্ত প্রধান হিসাবরক্ষক
এম আই এস বিভাগ
বিসিআইসি

আইটেম	প্রতিবেদনাধীন বছর (২০২০-২১)	পূর্ববর্তী বছর (২০১৯-২০)	পূর্ববর্তী বছরের তুলনায় শতকরা বৃদ্ধি (+) / হ্রাস (-)
৩। আমদানির পরিমাণ (বিলিয়ন মার্কিন ডলার) (জুলাই ২০২০-জুন ২০২১)			
৪। ই,পি,বি-এর তথ্যনুযায়ী রপ্তানির পরিমাণ (বিলিয়ন মার্কিন ডলার) (জুলাই ২০২০-জুন ২০২১)			
৫। রাজস্বঃ (ক) প্রতিবেদনাধীন বছরে রাজস্ব আদায়ের লক্ষ্যমাত্রা (কোটি টাকা) (খ) রাজস্ব আদায়ের পরিমাণ (কোটি টাকা) (জুলাই ২০২০-জুন ২০২১)			
৬। মোট অভ্যন্তরীণ ঋণ (কোটি টাকায়) সরকারি খাত (নিট) (জুন ২০২১)			
৭। ঋণপত্র খোলা (LCs opening) (বিলিয়ন মার্কিন ডলার) (ক) খাদ্য-শস্য (চাল ও গম) (খ) অন্যান্য (জুলাই ২০১৯-জুন ২০২০)			
৮। খাদ্য-শস্যের মজুদ (লক্ষ মেট্রিক টন)(৩০ জুন ২০২১)			
৯। জাতীয় ভোক্তা মূল্য সূচক পরিবর্তনের হার (ভিত্তি ২০০৫-০৬=১০০) ক) বারো মাসের গড়ভিত্তিক খ) পয়েন্ট-টু-পয়েন্টভিত্তিক (জুলাই ২০২০-জুন ২০২১)			

১৪.১ সরাসরি বৈদেশিক বিনিয়োগ (ফরেন ডিরেক্ট ইনভেস্টমেন্ট) সংক্রান্ত প্রধানমন্ত্রীর কার্যালয়ের জন্য)

সরাসরি বৈদেশিক বিনিয়োগের পরিমাণ (বিলিয়ন মার্কিন ডলারে)	প্রতিবেদনাধীন বছর	পূর্ববর্তী দুই বছর	
	২০২০-২১	২০১৯-২০	২০১৮-১৮৯
১	২	৩	৪

(১৫) উন্নয়ন প্রকল্প সংক্রান্ত (বাস্তবায়ন পরিবীক্ষণ ও মূল্যায়ন বিভাগের জন্য)

১৫.১ উন্নয়ন প্রকল্পের অর্থ বরাদ্দ ও ব্যয় সংক্রান্ত তথ্য (০১ জুলাই ২০২০ থেকে ৩০ জুন ২০২১ পর্যন্ত)

প্রতিবেদনাধীন বছরে মোট প্রকল্পের সংখ্যা	প্রতিবেদনাধীন বছরে এডিপিতে মোট বরাদ্দ (কোটি টাকায়)	প্রতিবেদনাধীন বছরে বরাদ্দের বিপরীতে ব্যয়ের পরিমাণ ও বরাদ্দের বিপরীতে ব্যয়ের শতকরা হার	প্রতিবেদনাধীন বছরে মন্ত্রণালয়ে এডিপি রিভিউ সভার সংখ্যা
১	২	৩	৪
শাহজালাল ফার্টিলাইজার প্রকল্প (১) (২য় সংশোধিত) (এসএফপি)	৩.৭৫	৩.৭৫ ও ১০০%	১২ (বার)টি
(২) ছাতক সিমেন্ট কোম্পানী লিঃ এর উৎপাদন পদ্ধতি ওয়েট প্রসেস থেকে ড্রাই প্রসেস এ রূপান্তরকরণ	১৬০.০০	৫৫.২২ ও ৩৪.৫১%	
(৩) সার সংরক্ষণ ও বিতরণ সুবিধার জন্য দেশের বিভিন্ন জেলায় নতুন ১৩(তের)টি বাফার গুদাম নির্মাণ	৮০.০০	৬৪.৫৭ ও ৮০.৭১%	
(৪) ঘোড়াশাল পলাশ ইউরিয়া ফার্টিলাইজার প্রকল্প (জিপিইউএফপি)	২৫৪৯.১৪	১৯৮৫.৯৮ ও ৭৭.৯১%	

মোঃ নাসির উদ্দিন
অতিরিক্ত প্রধান হিসাবরক্ষক
এম আই এস বিভাগ
বিসিআইসি

মোঃ সাফিকুর রহমান
মহান্যায়ক
এমআইএস বিভাগ
বিসিআইসি

(৫) সার সংরক্ষণ ও বিতরণের সুবিধার্থে দেশের বিভিন্ন জায়গায় ৩৪টি বাফার গুদাম নির্মাণ	৮০.০০	৯১.২৭ ও ১১৪.০৮%
(৬) অস্থায়ী ভিত্তিতে রাসায়নিক দ্রব্য সংরক্ষণের জন্য গুদাম নির্মাণ	২০.০০	১৪.১৩ ও ৭০.৬৫%

১৫.২ প্রকল্পের অবস্থা (০১ জুলাই ২০২০ থেকে ৩০ জুন ২০২১ পর্যন্ত)

শুরু করা নতুন প্রকল্পের সংখ্যা	প্রতিবেদনাধীন বছরে সমাপ্ত প্রকল্পের তালিকা	প্রতিবেদনাধীন বছরে উদ্বোধনকৃত সমাপ্ত প্রকল্পের তালিকা	প্রতিবেদনাধীন বছরে চলমান প্রকল্পের কম্পোনেন্ট হিসাবে সমাপ্ত গুরুত্বপূর্ণ অবকাঠামো
১	২	৩	৪
নাই	শাহজালাল ফার্টিলাইজার প্রকল্প ২য়) (এসএফপি) (সংশোধিত)	নাই	নাই

১৫.৩ জিডিপি প্রবৃদ্ধির হার (২০২০-২১) (পরিসংখ্যান ও তথ্য ব্যবস্থাপনা বিভাগের জন্য)

১৫.৪ মাথাপিছু আয় (মার্কিন ডলারে) (২০২০-২১) (পরিসংখ্যান ও তথ্য ব্যবস্থাপনা বিভাগের জন্য)

১৫.৫ দরিদ্র জনগোষ্ঠী সংক্রান্ত তথ্য (পরিসংখ্যান ও তথ্য ব্যবস্থাপনা বিভাগের জন্য):

দারিদ্র্যসীমার নিচে অবস্থিত জনগোষ্ঠীর ধরন		প্রতিবেদনাধীন বছর (২০১৯-২০)	পূর্ববর্তী বছর (২০১৯-২০)
১		২	৩
দারিদ্র্যসীমার নিচে অবস্থিত অতীব দরিদ্র (Extreme Poor) জনগোষ্ঠী	সংখ্যা		
	শতকরা হার		
দারিদ্র্যসীমার নিচে অবস্থিত দরিদ্র (Poor) জনগোষ্ঠী	সংখ্যা		
	শতকরা হার		

১৫.৬ কর্মসংস্থান-সংক্রান্ত তথ্য (পরিসংখ্যান ও তথ্য ব্যবস্থাপনা বিভাগের জন্য)

	প্রতিবেদনাধীন বছর (২০২০-২১)	পূর্ববর্তী বছর (২০১৯-২০)
১	২	৩
আনুষ্ঠানিক কর্মসংস্থানের সংখ্যা		
অনানুষ্ঠানিক কর্মসংস্থানের সংখ্যা		
মোট		
বেকারত্বের হার		

মোঃ নাসির উদ্দিন
অতিরিক্ত প্রধান হিসাবরক্ষক
এম আই এস বিভাগ
বিসিআইসি

esm

(১৬) ঋণ ও অনুদান সংক্রান্ত তথ্য (অর্থনৈতিক সম্পর্ক বিভাগের জন্য)

বছর	চুক্তির ধরন	চুক্তির সংখ্যা	কমিটমেন্ট (কোটি টাকায়)	ডিসবার্সমেন্ট (কোটি টাকায়)	রিপেমেন্ট (কোটি টাকায়)		মন্তব্য
১	২	৩	৪	৫	৬		৭
২০১৮-১৯	ঋণচুক্তি				আসল-		
					সুদ-		
	অনুদান চুক্তি মোট						
২০১৯-২০	ঋণচুক্তি				আসল-		
					সুদ-		
	অনুদান চুক্তি মোট						

(১৭) অবকাঠামো উন্নয়ন (অবকাঠামো উন্নয়ন কর্মসূচি ও বাস্তবায়ন অগ্রগতির বিবরণ, সংশ্লিষ্ট অর্থবছরে (২০২০-২১) বরাদ্দকৃত অর্থ, ব্যয়িত অর্থ, সংশ্লিষ্ট অর্থবছরে (২০২০-২১) লক্ষ্যমাত্রা এবং লক্ষ্যমাত্রার বিপরীতে অর্জিত অগ্রগতি)

(১৮) পররাষ্ট্র মন্ত্রণালয় সংশ্লিষ্ট তথ্য

১৮.১ সরকারপ্রধানের বিদেশ সফর সংক্রান্ত


সফর	প্রতিবেদনাধীন বছর (২০২০-২১)	পূর্ববর্তী বছর (২০১৯-২০)
১	২	৩
সরকারপ্রধানের বিদেশ সফরের সংখ্যা		
আন্তর্জাতিক সম্মেলনে যোগদানের সংখ্যা		
দ্বিপাক্ষিক রাষ্ট্রীয় সফরের সংখ্যা		


১৮.২ বিদেশি রাষ্ট্রপ্রধান/সরকারপ্রধানের বাংলাদেশ সফর (০১ জুলাই ২০২০ থেকে ৩০ জুন ২০২১ পর্যন্ত)

১৮.৩ আন্তর্জাতিক সংস্থা-প্রধানদের বাংলাদেশ সফর (০১ জুলাই ২০২০ থেকে ৩০ জুন ২০২১ পর্যন্ত)

১৮.৪ বিদেশে বাংলাদেশের দূতাবাসের সংখ্যা

১৮.৫ বাংলাদেশে বিদেশের দূতাবাসের সংখ্যা


মোঃ নাসির উদ্দিন
 অতিরিক্ত প্রধান হিসাবরক্ষক
 এম আই এস বিভাগ
 বিসিআইসি


মোঃ সাফিউদ্দীন রহমান
 মহাব্যবস্থাপক
 এমআইএস বিভাগ
 বিসিআইসি

(১৯) শিক্ষা-সংক্রান্ত তথ্য

১৯.১ প্রাথমিক শিক্ষা-সংক্রান্ত তথ্যসমূহ (প্রাথমিক ও গণশিক্ষা মন্ত্রণালয়ের জন্য)

দেশের সর্বমোট প্রাথমিক শিক্ষা প্রতিষ্ঠানের সংখ্যা ()	ছাত্র-ছাত্রীর সংখ্যা			স্কুল ড্যাগকারী (ঝরে পড়া) ছাত্র-ছাত্রীর হার	প্রাথমিক বিদ্যালয়ের সর্বমোট শিক্ষকের সংখ্যা	
	ছাত্র	ছাত্রী	মোট		সর্বমোট	মহিলা (%)
১	২	৩	৪	৫	৬	৭
সরকারি প্রাথমিক বিদ্যালয়ের সংখ্যা ()						
রেজিস্টার্ড বেসরকারি প্রাথমিক বিদ্যালয়ের সংখ্যা ()						
কমিউনিটি প্রাথমিক বিদ্যালয়ের সংখ্যা ()						
অন্যান্য প্রাথমিক শিক্ষা প্রতিষ্ঠানের সংখ্যা ()						
সর্বমোট সংখ্যা ()						

১৯.২ প্রাথমিক বিদ্যালয়ে গমনোপযোগী শিশুর (৬-১০ বছর বয়স) সংখ্যা (প্রাথমিক ও গণশিক্ষা মন্ত্রণালয়ের জন্য)

শিক্ষার্থী	গমনোপযোগী শিশুর সংখ্যা (৬-১০ বছর বয়সী)	গমনোপযোগী মোট কতজন শিশু বিদ্যালয়ে যায় না, তার সংখ্যা এবং (শতকরা হার)	গমনোপযোগী শিশু (৬- ১০ বছর বয়সী)-এর মধ্যে প্রতিবন্ধী শিশুর সংখ্যা	গমনোপযোগী প্রতিবন্ধী শিশু (৬-১০ বছর বয়সী)-এর মধ্যে বিদ্যালয়ে যায় না এমন শিশুর সংখ্যা এবং (শতকরা হার)
১	২	৩	৪	
বালক				
বালিকা				
মোট				

১৯.৩ সাক্ষরতার হার (প্রাথমিক ও গণশিক্ষা মন্ত্রণালয়ের জন্য)

বয়স	সাক্ষরতার হার		গড়
	পুরুষ	মহিলা	
১	২	৩	৪
৭ + বছর			
১৫ + বছর			

মোঃ নাসির উদ্দিন
অতিরিক্ত প্রধান হিসাবরক্ষক
এম আই এস বিভাগ
বিসিআইসি

মোঃ নাসির উদ্দিন
অতিরিক্ত প্রধান হিসাবরক্ষক
এম আই এস বিভাগ
বিসিআইসি

১৯.৪ মাধ্যমিক (নিম্ন ও উচ্চ মাধ্যমিকসহ) শিক্ষা-সংক্রান্ত তথ্য (শিক্ষা মন্ত্রণালয়ের জন্য)

প্রতিষ্ঠানের ধরন	প্রতিষ্ঠানের সংখ্যা	শিক্ষার্থীর সংখ্যা			শিক্ষকের সংখ্যা			পরিষ্কারার্থীর সংখ্যা		
		ছাত্র	ছাত্রী	মোট	পুরুষ	মহিলা	মোট	এস.এস.সি (মাদ্রাসা ও কারিগরিসহ)	এইচ.এস.সি (মাদ্রাসা ও কারিগরিসহ)	স্নাতক (মাদ্রাসা ও কারিগরিসহ)
১	২	৩	৪	৫	৬	৭	৮	৯	১০	১১
নিম্ন মাধ্যমিক বিদ্যালয়										
মাধ্যমিক বিদ্যালয়										
স্কুল এ্যান্ড কলেজ										
উচ্চ মাধ্যমিক কলেজ										
দাখিল মাদ্রাসা										
আলিম মাদ্রাসা										
কারিগরি ও ভোকেশনাল										

১৯.৫ বিশ্ববিদ্যালয়ের শিক্ষা-সংক্রান্ত তথ্য (শিক্ষা মন্ত্রণালয়ের জন্য)

বিশ্ববিদ্যালয়ের ধরন	বিশ্ববিদ্যালয়ের সংখ্যা	ছাত্র-ছাত্রীর সংখ্যা ও শতকরা হার		শিক্ষক/শিক্ষিকার সংখ্যা ও শতকরা হার	
		ছাত্র	ছাত্রী	শিক্ষক	শিক্ষিকা
১	২	৩	৪	৫	৬
সরকারি					
বেসরকারি					

(২০) স্বাস্থ্য-সংক্রান্ত তথ্য (স্বাস্থ্য ও পরিবার কল্যাণ মন্ত্রণালয়ের জন্য)

২০.১ মেডিকেল কলেজসহ বিভিন্ন চিকিৎসা শিক্ষা প্রতিষ্ঠানে ছাত্র-ছাত্রী ভর্তি সংক্রান্ত তথ্য

(০১ জুলাই ২০২০ থেকে ৩০ জুন ২০২১ পর্যন্ত)

প্রতিষ্ঠানের ধরন	প্রতিষ্ঠানের সংখ্যা			ভর্তিকৃত ছাত্র-ছাত্রীর সংখ্যা			অধ্যয়নরত ছাত্র-ছাত্রীর সংখ্যা	
	সরকারি	বেসরকারি	মোট	সরকারি	বেসরকারি	মোট	মোট ছাত্র	মোট ছাত্রী
১	২	৩	৪	৫	৬	৭	৮	৯
মেডিকেল কলেজ								
নার্সিং ইনস্টিটিউট								
নার্সিং কলেজ								
মেডিকেল এ্যাসিস্টেন্ট ট্রেনিং স্কুল								
ইনস্টিটিউট অব হেলথ টেকনোলজি								

মোঃ নাসির উদ্দিন
অতিরিক্ত প্রধান হিসাবরক্ষক
এম আই এস বিভাগ
বিসিআইসি

মোঃ সাফিউল্লাহ রাসহদান
মহাপরিচালক
এম আই এস বিভাগ
বিসিআইসি

২০.২ স্বাস্থ্য-সংক্রান্ত

জন্ম-হার (প্রতি হাজারে)	মৃত্যু-হার (প্রতি হাজারে)	জনসংখ্যা বৃদ্ধি হার (শতকরা)	নবজাতক (Infant) মৃত্যু-হার (প্রতি হাজারে)	৫ (পাঁচ) বছর বয়স পর্যন্ত শিশু মৃত্যু-হার (প্রতি হাজারে)	মাতৃ মৃত্যুর হার (প্রতি হাজারে)	পরিবার পরিকল্পনা পদ্ধতি গ্রহণের শতকরা হার (সক্ষম দম্পতি)	গড় আয়ু (বছর)		
							পুরুষ	মহিলা	মোট
১	২	৩	৪	৫	৬	৭	৮	৯	১০

২০.৩ স্বাস্থ্যরক্ষায় ব্যয় ও অবকাঠামো সংক্রান্ত (০১ জুলাই ২০২০ থেকে ৩০ জুন ২০২১ পর্যন্ত)

মাথাপিছু স্বাস্থ্য ব্যয় (টাকায়)	সারাদেশে হাসপাতালের সংখ্যা			সারাদেশে হাসপাতাল বেডের মোট সংখ্যা			সারাদেশে রেজিস্টার্ড ডাক্তার, নার্স, প্যারামেডিকস-এর সংখ্যা			সারাদেশে রেজিস্টার্ড ডাক্তার, নার্স, প্যারামেডিকস-এর বিপরীতে জনসংখ্যা		
	সরকারি	বেসরকারি	মোট	সরকারি	বেসরকারি	মোট	ডাক্তার	নার্স	প্যারামেডিকস	ডাক্তার	নার্স	প্যারামেডিকস
১	২	৩	৪	৫	৬	৭	৮	৯	১০			৮

(২১) জনশক্তি রপ্তানি-সংক্রান্ত তথ্য (প্রবাসী কল্যাণ ও বৈদেশিক কর্মসংস্থান মন্ত্রণালয়ের জন্য)

জনশক্তি রপ্তানি ও প্রত্যাপন	প্রতিবেদনাধীন বছর (২০২০-২১)	পূর্ববর্তী বছর (২০১৯-২০)	শতকরা বৃদ্ধি (+) বা হ্রাস (-) এর হার
১	২	৩	৪
বিদেশে প্রেরিত জনশক্তির সংখ্যা			
বিদেশ থেকে প্রত্যাপিত জনশক্তির সংখ্যা			

(২২) হজ্জ-সংক্রান্ত তথ্য (ধর্ম মন্ত্রণালয়ের জন্য)

হজ্জ গমন	২০২০-২১ অর্থবছর			২০১৯-২০ অর্থবছর		
	পুরুষ	মহিলা	মোট	পুরুষ	মহিলা	মোট
১	২	৩	৪	৫	৬	৭
হজ্জ গমনকারীর সংখ্যা						

(২৩) সামাজিক নিরাপত্তা কর্মসূচি (সংশ্লিষ্ট মন্ত্রণালয়/বিভাগ পূরণ করবে)

মন্ত্রণালয়/ বিভাগ	ক্রমিক	সামাজিক নিরাপত্তা কর্মসূচির ধরন	প্রতিবেদনাধীন অর্থবছর (২০২০-২১)		পূর্ববর্তী অর্থবছর (২০১৯-২০)	
			সুবিধাভোগী ব্যক্তি/পরিবার/ প্রতিষ্ঠানের সংখ্যা	আর্থিক সংশ্লেষ (লক্ষ টাকায়)	সুবিধাভোগী ব্যক্তি/পরিবার/ প্রতিষ্ঠানের সংখ্যা	আর্থিক সংশ্লেষ (লক্ষ টাকায়)
১	২	৩	৪	৫	৬	৭

মোঃ নাসির উদ্দিন
অতিরিক্ত প্রধান হিসাবরক্ষক
এম আই এস বিভাগ
বিসিআইসি

মোঃ নাসির উদ্দিন
অতিরিক্ত প্রধান হিসাবরক্ষক
এম আই এস বিভাগ
বিসিআইসি


(২৪) প্রধান প্রধান সেক্টর কর্পোরেশনসমূহের লাভ/লোকসান


২৪.১ মন্ত্রণালয়/বিভাগের আওতাধীন যে সব (বাণিজ্যিক ভিত্তিতে পরিচালিত) প্রতিষ্ঠান ২০২০-২১ অর্থবছরে লোকসান করেছে তাদের নাম ও লোকসানের পরিমাণ

অত্যধিক লোকসানি প্রতিষ্ঠান (এপ্রিল-২০২১ পর্যন্ত) (প্রতিশালা)		প্রতিবেদনাধীন বছরে (২০২০-২১) বিরোধিত কৃত হয়েছে এমন কলকারখানার নাম ও সংখ্যা	অদূর ভবিষ্যতে ব্যবস্থাপনা বা অন্য কোন গুরুতর সমস্যার সৃষ্টি হতে পারে এমন প্রতিষ্ঠানের নাম
প্রতিষ্ঠানের নাম	লোকসানের পরিমাণ (লক্ষ টাকা)		
১		২	৩
১. শাহজালাল ফার্টলাইজার কোং লিঃ	২৩৯০২.৭০	নাই	
২. চিটাগাং ইউরিয়া ফার্টলাইজার লিঃ	৫৩৭০.৫৪		
৩. আশুগঞ্জ ফার্টলাইজার এন্ড কোং লিঃ	১০১৫৭.৩০		
৪. ইউরিয়া ফার্টলাইজার ফ্যাক্টরী লিঃ	১৪৮৬৪.২৬		
৫. পলাশ ইউরিয়া ফার্টলাইজার ফ্যাক্টরী লিঃ	৭২৭.১২		
৬. কর্ণফুলী পেপার মিলস্ লিঃ	১৭৫২.৭৯		
৭. ছাতক সিমেন্ট কোম্পানী লিঃ	৪১৬২.৭৪		
৮. উসমানিয়া গ্লাস শীট ফ্যাক্টরী লিঃ	৯৪১.৯৬		
৯. বাংলাদেশ ইস্যুলেটর এন্ড স্যানিটারীওয়্যার ফ্যাক্টরী লিঃ	১৩৮৬.৯৪		
মোট	৬৩২,৬৬.৩৫		

২৪.২ মন্ত্রণালয়/বিভাগের আওতাধীন যে সব (বাণিজ্যিক ভিত্তিতে পরিচালিত) প্রতিষ্ঠান ২০২০-২১ অর্থবছরে লাভ করেছে তাদের নাম ও লাভের পরিমাণ:

প্রতিষ্ঠানের নাম	লাভের পরিমাণ (লক্ষ টাকা) (এপ্রিল-২০২১ পর্যন্ত) (প্রতিশালা)
১	২
১। যমুনা ফার্টলাইজার কোম্পানী লিঃ	৮৬০৯.৭৪
২। টিএসপি কমপ্লেক্স লিঃ	৪০৩৪.৬৯
মোট	১২৬৪৪.৪৩


মোঃ নাসির উদ্দিন
অতিরিক্ত প্রধান হিসাবরক্ষক
এম আই এস বিভাগ
বিসিআইসি


মোঃ নাসির উদ্দিন
অতিরিক্ত প্রধান
এম আই এস বিভাগ
বিসিআইসি